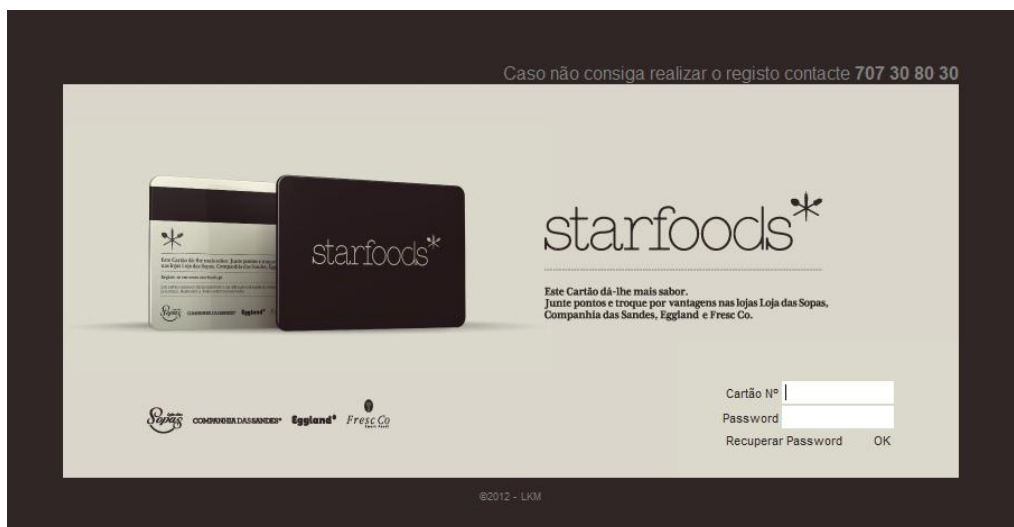

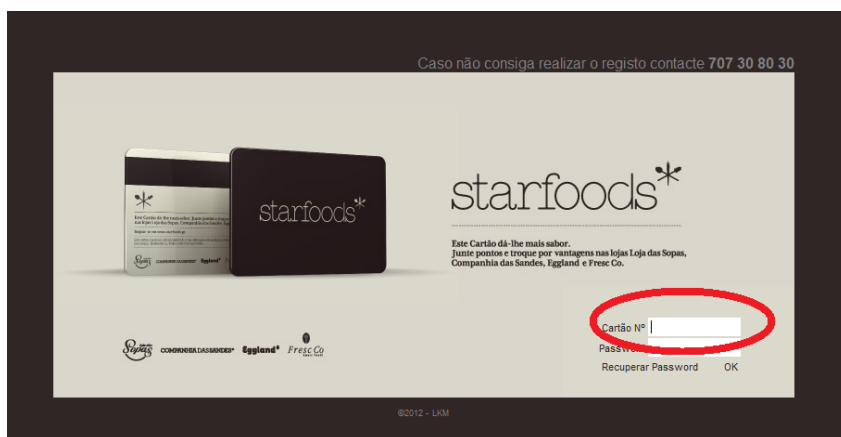


PASSOS PARA REGISTAR O SEU CARTÃO STARFOODS

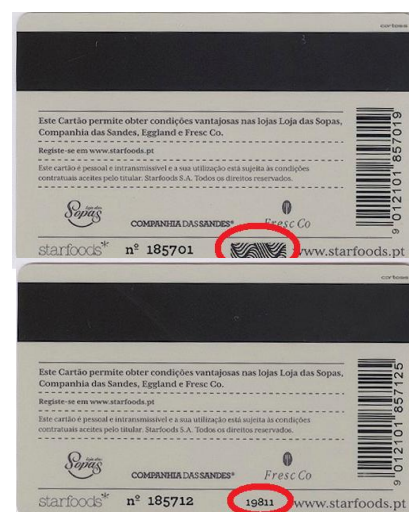

- 1) Aceda em <http://starfoods.myclient.pt>



- 2) Insira o número do cartão (Cartão Nº), que se encontra no verso do seu cartão:



- 3) Insira a palavra-passe, que se encontra no verso do cartão, na zona por raspar (ao lado do número do cartão), a qual tem entre 3 a 6 dígitos.



- 4) Valide clicando em OK. Se validar com ENTER no teclado do computador, **VAI DAR ERRO.**



- 5) Acedendo agora à página para registo dos seus dados, tenha em atenção que todos os campos assinalados com asterisco vermelho são de preenchimento obrigatório:

- 6) Recomendamos que leia as Condições Gerais de Utilização do Cartão Starfoods antes de clicar em “li e aceito as condições gerais do cartão Starfoods”

- 7) Após clicar no quadrado da frase: li e aceito as condições gerais do programa, clique em Registrar:

Caso não consiga realizar o registo contacte 707 30 80 30

Dados de Cliente | Prémios Disponíveis | Prémios Resgatados | Vales por Resgatar | Transacções | Alterar Password

Registrar

Número Cartão: 203374

Nome: _____

Sexo: Feminino | Data Nascimento: 1 / 1 / 2012

Morada: _____

Código Postal: _____ | Localidade: _____

Telefone: _____ | Telemóvel: _____

E-mail: _____

Aceita SMS: Sim | Não aceita comunicação: | Aceita E-Mail: Sim

1 Profissão: _____ | 2 Tem filhos? _____ | 3 Trabalha em algum deste centros comerciais? _____

SAIR

©2012 - LKM

- 8) Para confirmar de que o seu registo correu com sucesso, certifique-se que aparece a mensagem: “Informação guardada com sucesso”. Irá então também receber por email, a confirmação do seu registo.

Caso não consiga realizar o registo contacte 707 30 80 30

Dados de Cliente | Prémios Disponíveis | Prémios Resgatados | Vales por Resgatar | Transacções | Alterar Password

Registrar

Informação guardada com sucesso.

Número Cartão: 110000

- 9) **Caso possua um smartphone e já tenha feito o registo do seu cartão no site**, poderá descarregar a app Starfoods de forma gratuita nas lojas Android ou AppStore.

Fazendo o LOG IN com o numero do seu cartão e password que se encontram no verso do cartão Starfoods, poderá utilizar deste modo o seu cartão sem ter de transportar o cartão fisicamente.

Basta clicar em **CONSULTAR CARTÃO**, e posteriormente em **MOSTRAR CARTÃO**:

Um QRCode associado ao seu cartão é apresentado e será lido pelos leitores de QRCode que se encontram em cada loja:

